

## Cheminées RD-DESIGN


*RD-DESIGN*


### Riva 53 Avanti




[Contactez-nous pour un tarif](#)

**Puissance :** 5.30 kW (à évacuation par conduit) et 5.30 kW (à évacuation par cheminée)  
**Cadre :** en acier galvanisé  
**Rendement :** 78 % (à évacuation par conduit) et 78 % (à évacuation par cheminée)  
**Télécommande :** Non  
**Dimensions :** L 650mm x H 819mm x P 120mm
















[Information du vendeur](#)